



ТЕРРИТОРИАЛЬНЫЙ ОРГАН
ФЕДЕРАЛЬНОЙ СЛУЖБЫ
ГОСУДАРСТВЕННОЙ СТАТИСТИКИ
ПО РЕСПУБЛИКЕ ТАТАРСТАН

ИНДЕКСЫ ЦЕН ПРОИЗВОДИТЕЛЕЙ ПРОМЫШЛЕННЫХ ТОВАРОВ В РЕСПУБЛИКЕ ТАТАРСТАН

декабрь 2023 года

СОДЕРЖАНИЕ

Индексы цен производителей и потребительских цен	3
Индексы цен производителей промышленных товаров	9
Индексы цен производителей по обрабатывающим производствам	13

1

Индексы цен производителей
и потребительских цен

ИНДЕКСЫ ЦЕН ПРОИЗВОДИТЕЛЕЙ (ВНУТРЕННИЙ РЫНОК) И ПОТРЕБИТЕЛЬСКИХ ЦЕН

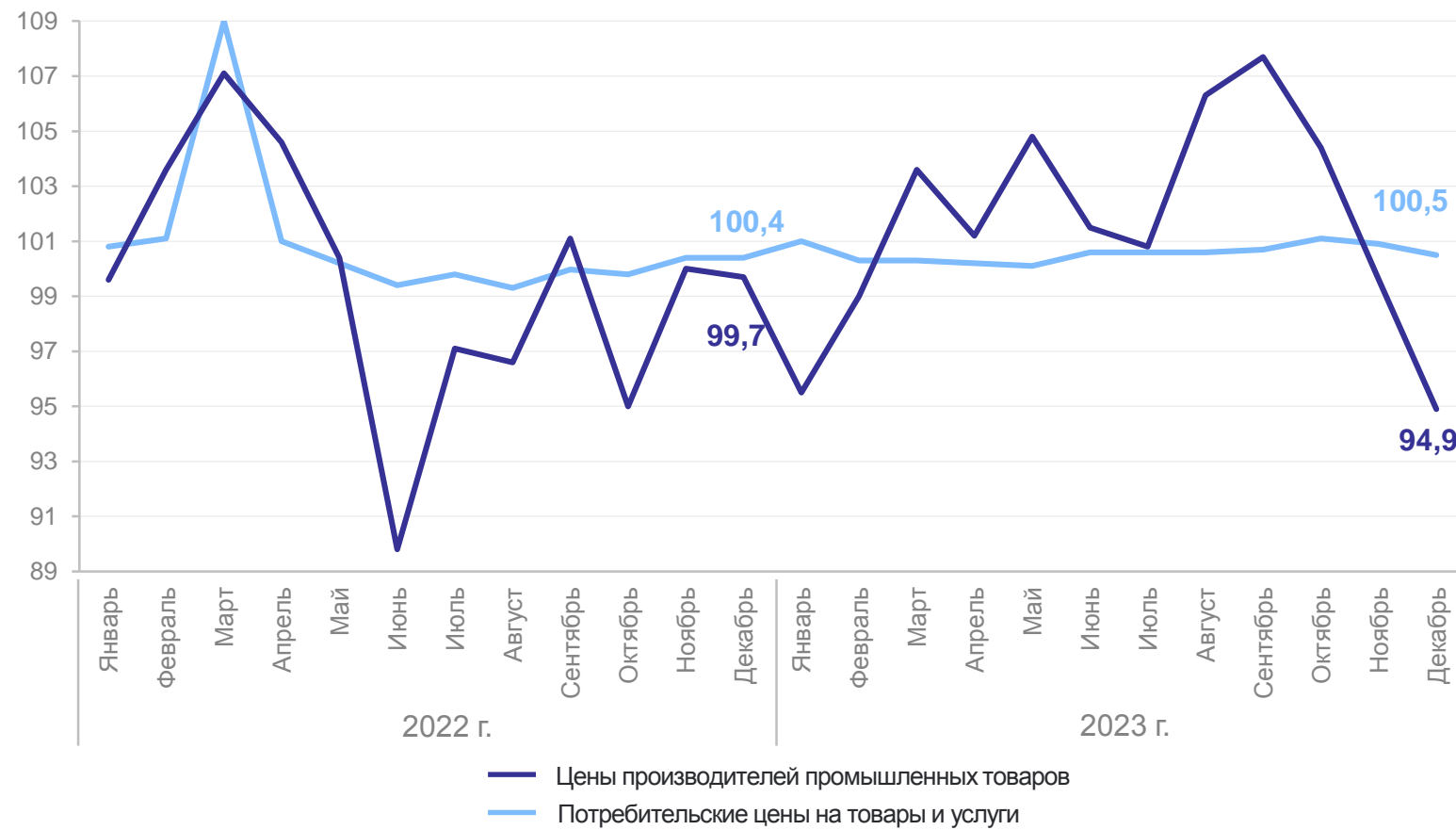
ТАТАРСТАНСТАТ

в % к предыдущему месяцу

Декабрь 2023 года

94,9 Индекс цен производителей

100,5 Индекс потребительских цен



ИНДЕКСЫ ЦЕН ПРОИЗВОДИТЕЛЕЙ (ВНУТРЕННИЙ РЫНОК) И ПОТРЕБИТЕЛЬСКИХ ЦЕН

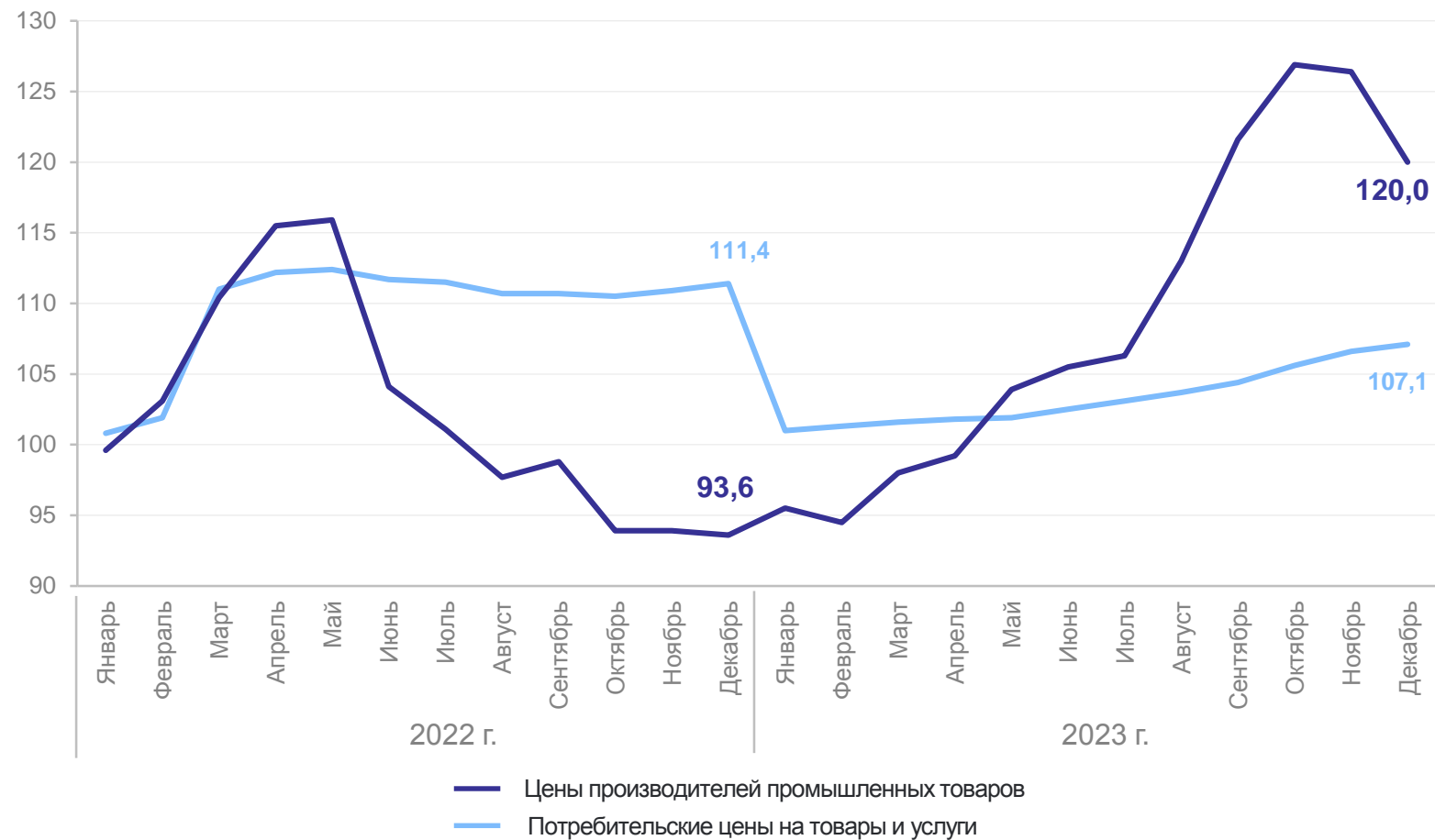
ТАТАРСТАНСТАТ

в % к декабрю предыдущего года

Декабрь 2023 года

120,0 Индекс цен производителей

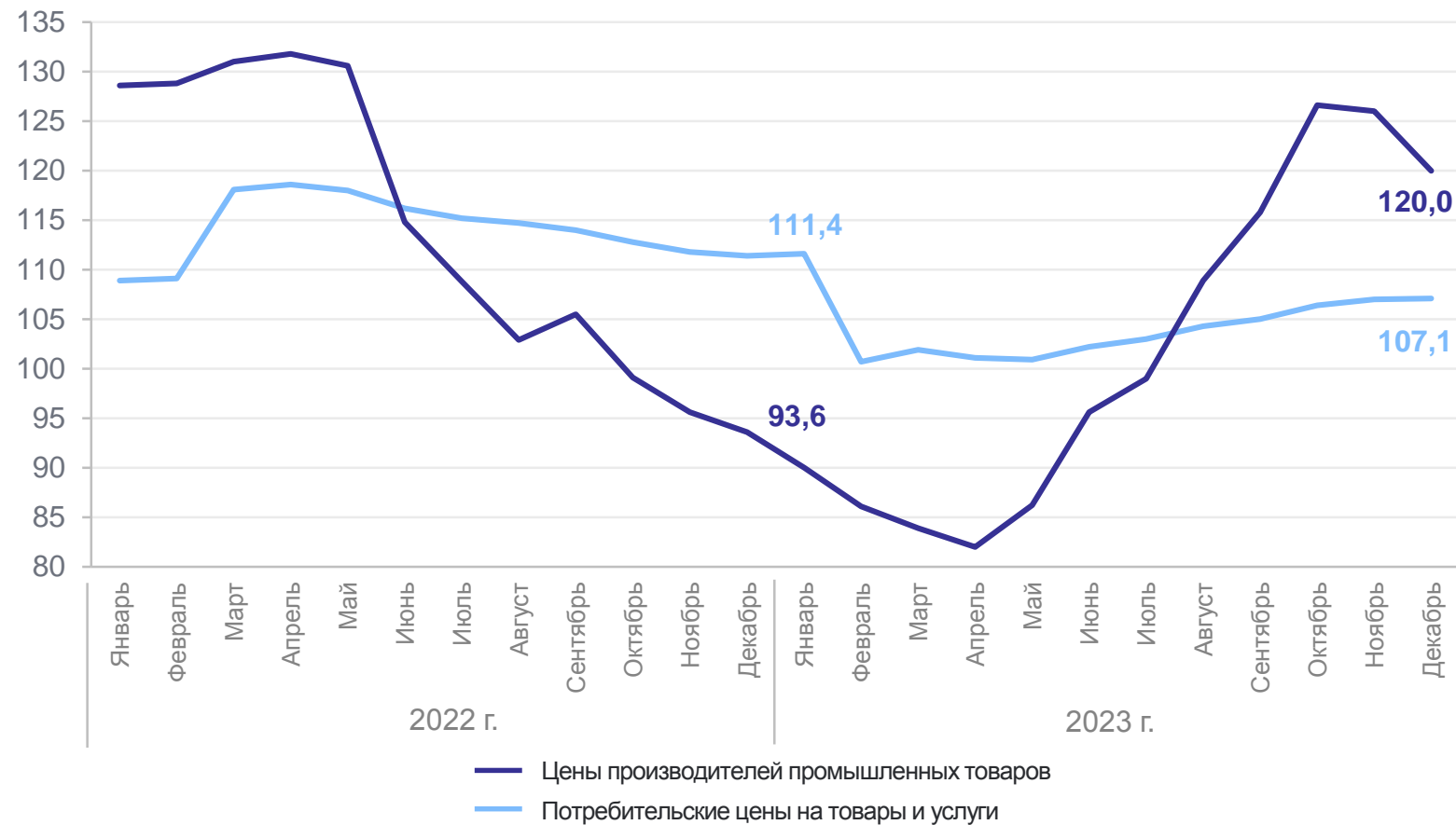
107,1 Индекс потребительских цен



ИНДЕКСЫ ЦЕН ПРОИЗВОДИТЕЛЕЙ (ВНУТРЕННИЙ РЫНОК) И ПОТРЕБИТЕЛЬСКИХ ЦЕН

ТАТАРСТАНСТАТ

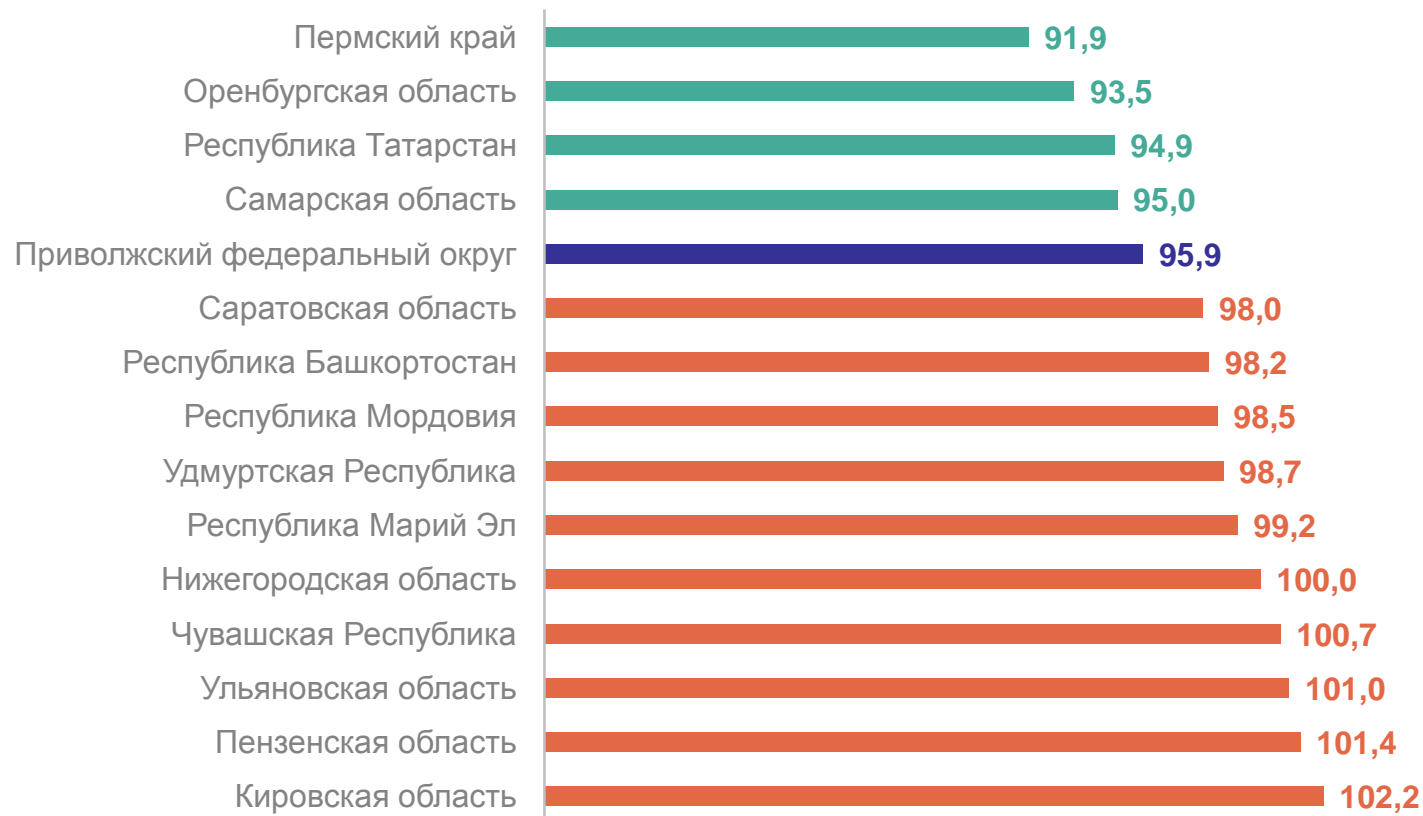
в % к соответствующему месяцу предыдущего года



ИНДЕКСЫ ЦЕН ПРОИЗВОДИТЕЛЕЙ ПРОМЫШЛЕННЫХ ТОВАРОВ (ВНУТРЕННИЙ РЫНОК) ПО РЕГИОНАМ ПРИВОЛЖСКОГО ФЕДЕРАЛЬНОГО ОКРУГА

декабрь 2023 года в % к предыдущему месяцу

ТАТАРСТАНСТАТ



4

региона

индекс **меньше**,
чем по Приволжскому
федеральному округу

10

регионов

индекс **больше**,
чем по Приволжскому
федеральному округу

ИНДЕКСЫ ЦЕН ПРОИЗВОДИТЕЛЕЙ ПРОМЫШЛЕННЫХ ТОВАРОВ (ВНУТРЕННИЙ РЫНОК) ПО РЕГИОНАМ ПРИВОЛЖСКОГО ФЕДЕРАЛЬНОГО ОКРУГА

декабрь 2023 года в % к декабрю предыдущего года

ТАТАРСТАНСТАТ



9
регионов

индекс **меньше**,
чем по Приволжскому
федеральному округу

5
регионов

индекс **больше**,
чем по Приволжскому
федеральному округу

2

**Индексы цен производителей
промышленных товаров
(внутренний рынок)**

ИНДЕКСЫ ЦЕН ПРОИЗВОДИТЕЛЕЙ ПРОМЫШЛЕННЫХ ТОВАРОВ (ВНУТРЕННИЙ РЫНОК)

в % к предыдущему месяцу

ТАТАРСТАНСТАТ

Декабрь 2023 года

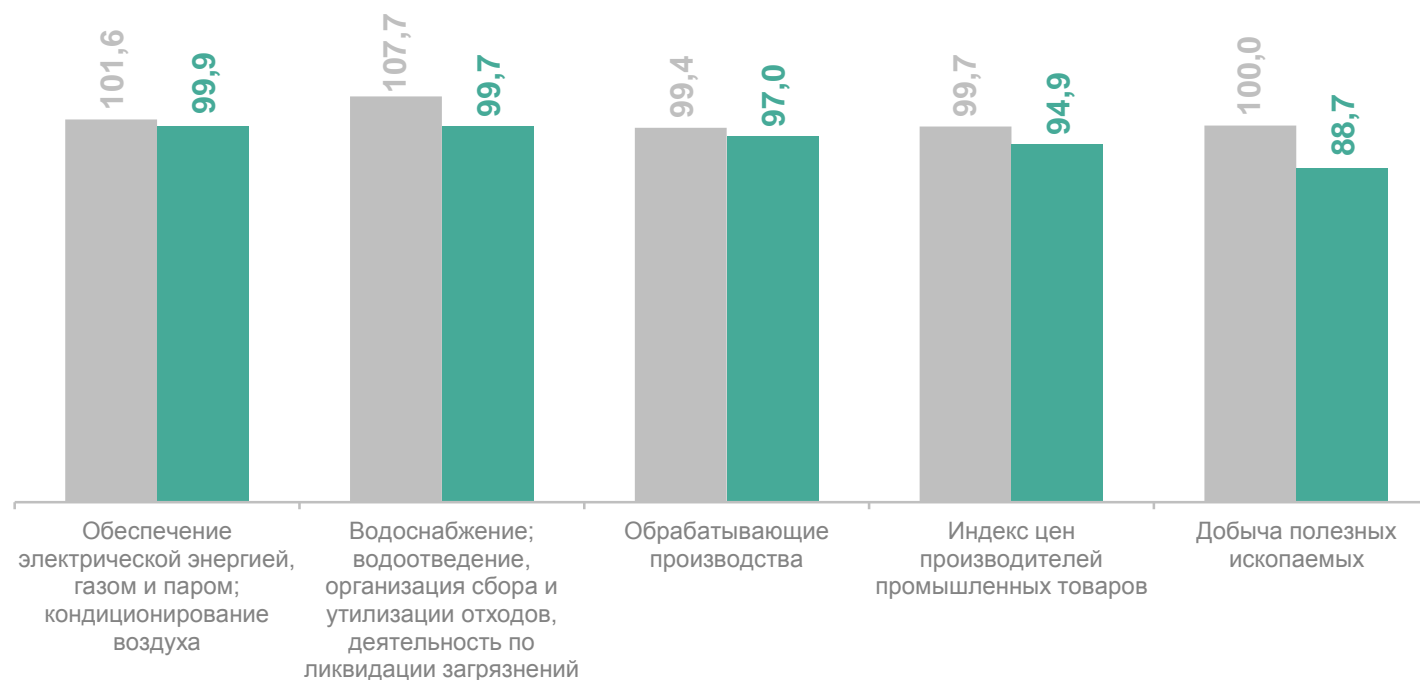
94,9 Индекс цен производителей

88,7 Добыча полезных ископаемых

97,0 Обрабатывающие производства

99,9 Обеспечение электрической энергией, газом и паром; кондиционирование воздуха

99,7 Водоснабжение; водоотведение, организация сбора и утилизация отходов, деятельность по ликвидации загрязнений



● Декабрь 2022 г. к ноябрю 2022 г.

● Декабрь 2023 г. к ноябрю 2023 г.

ИНДЕКСЫ ЦЕН ПРОИЗВОДИТЕЛЕЙ ПРОМЫШЛЕННЫХ ТОВАРОВ (ВНУТРЕННИЙ РЫНОК)

в % к декабрю предыдущего года

ТАТАРСТАНСТАТ

Декабрь 2023 года

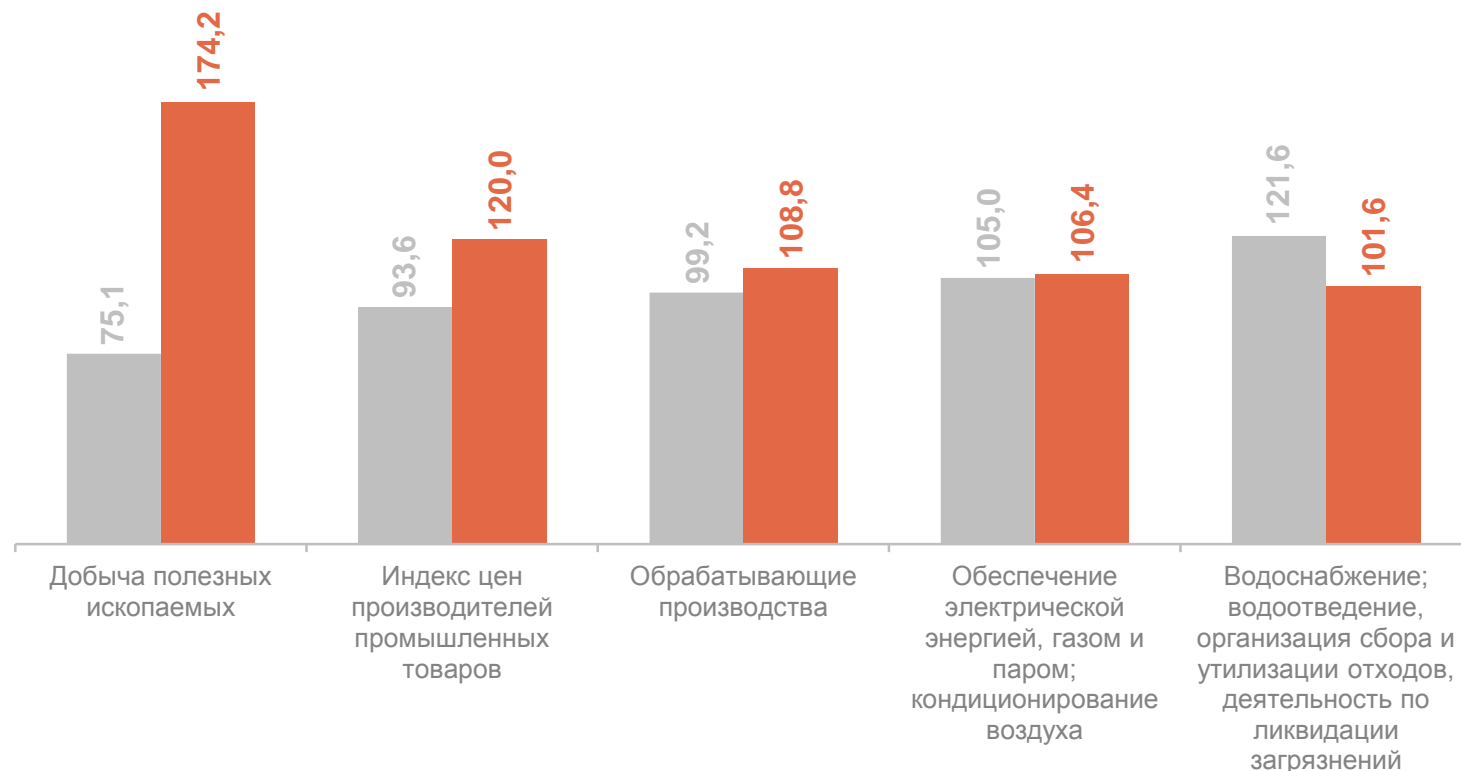
120,0 Индекс цен производителей

174,2 Добыча полезных ископаемых

108,8 Обрабатывающие производства

106,4 Обеспечение электрической энергией, газом и паром; кондиционирование воздуха

101,6 Водоснабжение; водоотведение, организация сбора и утилизация отходов, деятельность по ликвидации загрязнений



● Декабрь 2022 г. к декабрю 2021 г.

● Декабрь 2023 г. к декабрю 2022 г.

ИНДЕКСЫ ЦЕН ПРОИЗВОДИТЕЛЕЙ ПРОМЫШЛЕННЫХ ТОВАРОВ (ВНУТРЕННИЙ РЫНОК)

в % к соответствующему периоду предыдущего года

ТАТАРСТАНСТАТ

Январь – декабрь 2023 года

100,6

Индекс цен производителей

97,0

Добыча полезных ископаемых

100,7

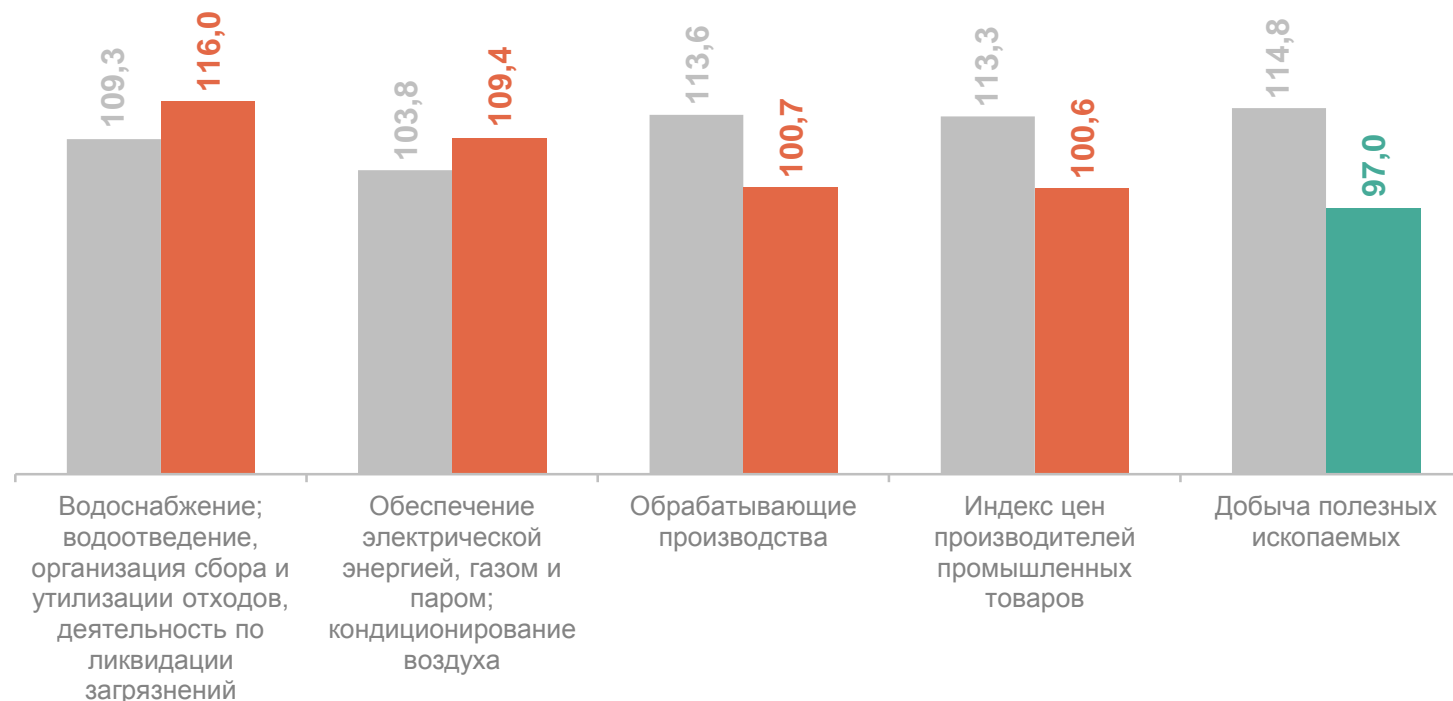
Обрабатывающие производства

109,4

Обеспечение электрической энергией, газом и паром; кондиционирование воздуха

116,0

Водоснабжение; водоотведение, организация сбора и утилизация отходов, деятельность по ликвидации загрязнений



Январь-декабрь 2022 г. к январю-декабрю 2021 г.



Январь-декабрь 2023 г. к январю-декабрю 2022 г.

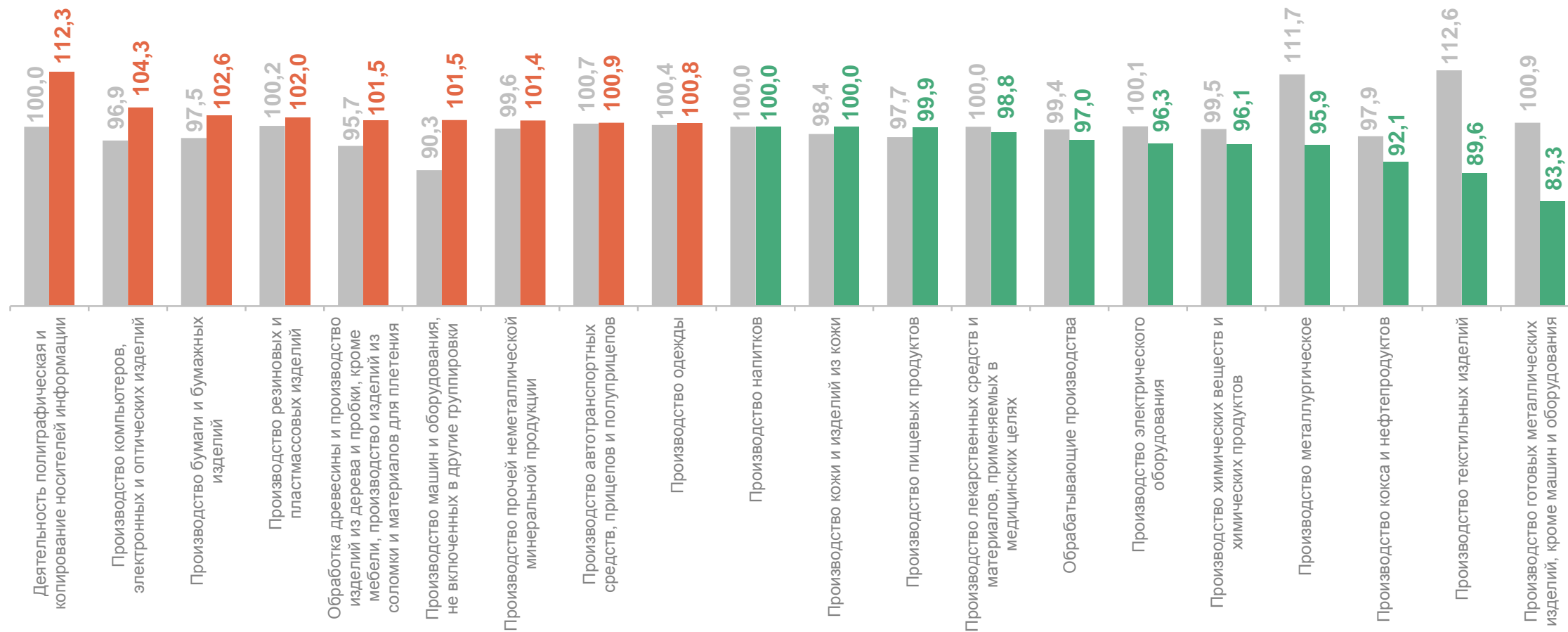
3

**Индексы цен производителей
по обрабатывающим производствам**

ИНДЕКСЫ ЦЕН ПРОИЗВОДИТЕЛЕЙ ПО ОБРАБАТЫВАЮЩИМ ПРОИЗВОДСТВАМ (ВНУТРЕННИЙ РЫНОК)

ТАТАРСТАНСТАТ

в % к предыдущему месяцу



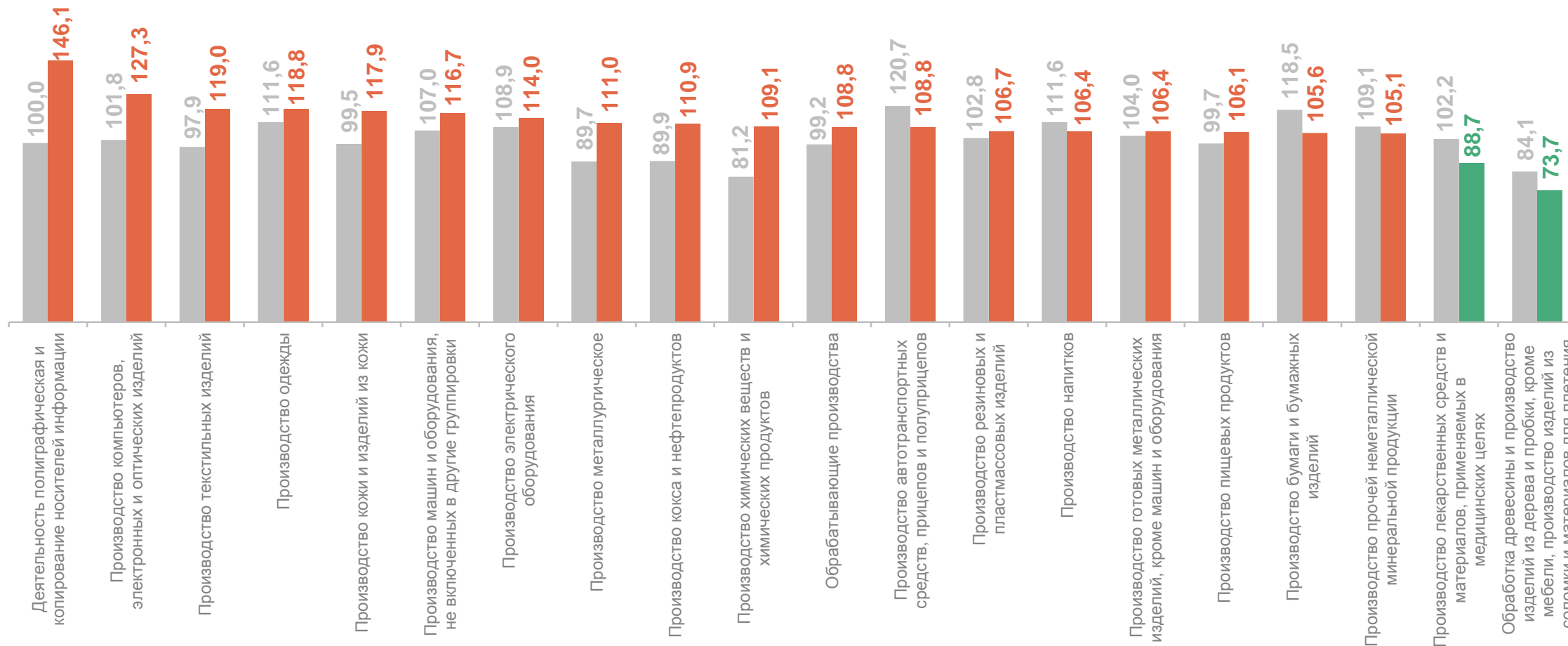
● Декабрь 2022 г. к ноябрю 2022 г.

● Декабрь 2023 г. к ноябрю 2023 г.

ИНДЕКСЫ ЦЕН ПРОИЗВОДИТЕЛЕЙ ПО ОБРАБАТЫВАЮЩИМ ПРОИЗВОДСТВАМ (ВНУТРЕННИЙ РЫНОК)

в % к декабрю предыдущего года

ТАТАРСТАНСТАТ



● Декабрь 2022 г. к декабрю 2021 г. ● Декабрь 2023 г. к декабрю 2022 г.